

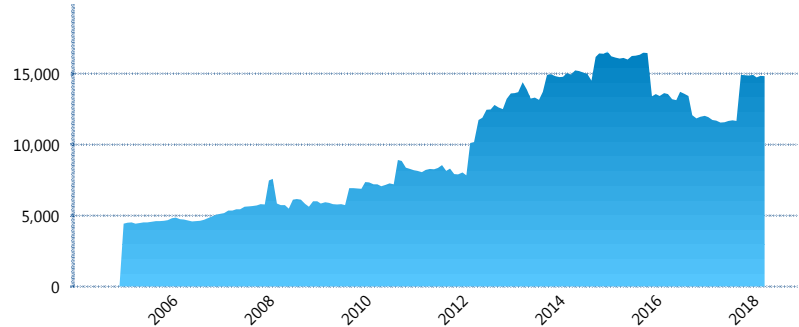
I. INFORMACIÓN FINANCIERA

I) Detalles del Fondo

Detalles del Fondo	
Razón Social	Fondo Profuturo SB1, S.A. de C.V., SIEFORE
Inicio de Operaciones	23/09/2004
Tipo de Fondo	Básica
Clave Bolsa	PROF-B1
Activos Administrados *	14,835
ISIN	MX54PR3B0022
Comisión Anual	1.02%
Administrador	Profuturo Afore, S.A. de C.V.
Director General	Lic. Arturo García Rodríguez
Presidente del Consejo	Alberto Baillères González

Activos Administrados *

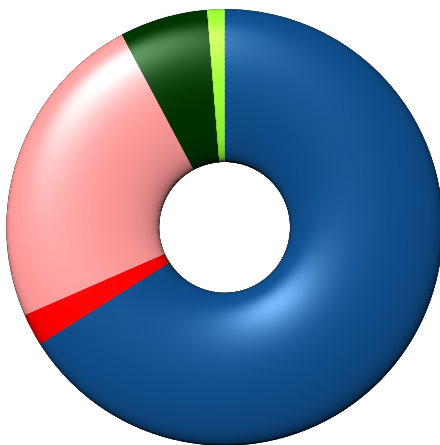
\$14,835



*Cifras en millones de pesos

Contiene el efecto de fusiones, cortes transversales y transferencias por edad. Para mayor información consultar: <http://www.consar.gob.mx/gobmx/Aplicativo/Factsheets/EC/ECSAR.pdf>

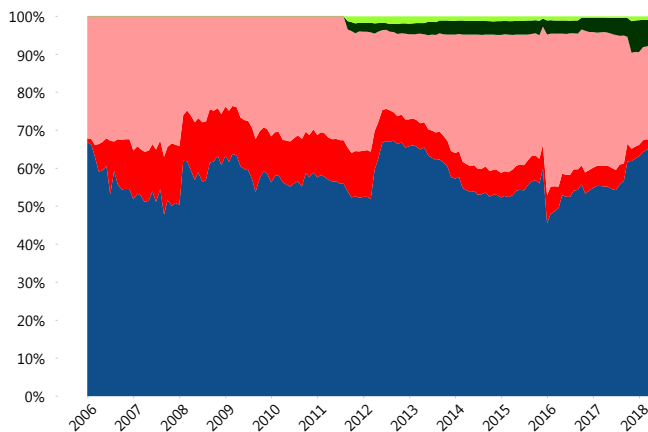
II) Inversiones



Deuda Gubernamental	66.03%
Deuda Internacional	2.40%
Deuda Nacional	23.79%
Renta Variable Internacional	6.51%
Renta Variable Nacional	1.27%

Tipo de Instrumento		Profuturo (SB1)	Sistema Básicas 1**
Renta Variable Nacional	Renta Variable Nacional	1.27%	2.24%
	Total	1.27%	2.24%
Renta Variable Internacional	Renta Variable Internacional	6.51%	4.91%
	Total	6.51%	4.91%
FIBRAS	FIBRAS	0.00%	1.53%
	Total	0.00%	1.53%
Deuda Nacional	Aerolíneas	0.00%	0.17%
	Alimentos	0.67%	0.60%
	Automotriz	0.00%	0.03%
	Banca de Desarrollo	6.91%	2.25%
	Bancario	0.62%	1.30%
	Bebidas	1.57%	0.72%
	Cemento	0.00%	0.03%
	Centros Comerciales	0.00%	0.08%
	Consumo	0.01%	0.38%
	Empresas Productivas del Estado	5.10%	4.48%
	Estados	0.08%	1.24%
	Europesos	0.36%	2.66%
	Grupos Industriales	0.59%	0.69%
	Infraestructura	1.17%	5.15%
	Inmobiliario	0.00%	0.01%
	Otros	2.13%	1.26%
	Papel	0.64%	0.17%
Serv. Financieros	0.02%	0.41%	
Telecom	1.83%	0.97%	
Transporte	0.11%	0.38%	
Vivienda	1.99%	2.64%	
Total	23.79%	25.61%	
Deuda Internacional	Deuda Internacional	2.40%	1.47%
	Total	2.40%	1.47%
Deuda Gubernamental	BONDESD	1.26%	0.32%
	BONOS	3.55%	8.80%
	BPA182	0.00%	2.47%
	CBIC	3.09%	4.82%
	CETES	7.67%	3.53%
	REPORTO	0.00%	1.69%
	UDIBONO	50.46%	41.94%
	UMS	0.00%	0.66%
Total	66.03%	64.23%	
Total	100.00%	100.00%	

Evolución de Inversiones



Deuda Gubernamental	Renta Variable Nacional
Deuda Internacional	
Deuda Nacional	
Renta Variable Internacional	

**Considera las inversiones de todo el grupo de SIEFORES Básicas 1
Cifras al cierre de abril de 2018

III) Desempeño

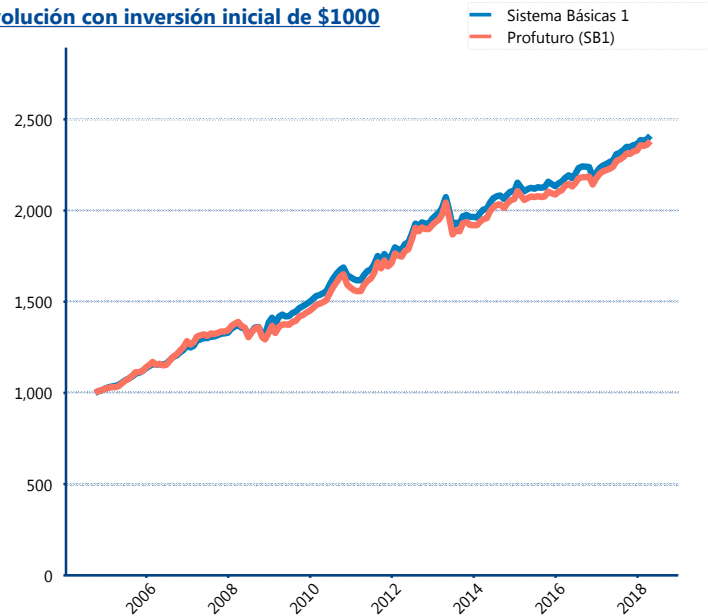
Rendimiento Bolsa

Tipo	Profuturo (SB1)	Sistema Básicas 1
1 año	6.67%	6.30%
2 años	5.29%	4.80%
3 años	4.81%	4.42%
5 años	3.13%	3.08%

Indicador de Rendimiento Neto

Siefore	IRN %
Inbursa (SB1)	4.89%
PensionISSSTE (SB1)	4.28%
Profuturo (SB1)	4.28%
Azteca (SB1)	4.23%
Coppel (SB1)	4.06%
XXI-Banorte (SB1)	3.89%
Metlife (SB1)	3.84%
Banamex (SB1)	3.75%
Principal (SB1)	3.59%
SURA (SB1)	3.47%
Invercap (SB1)	3.40%
Promedio Simple	3.97 %
Promedio Ponderado	3.98 %

Evolución con inversión inicial de \$1000



Construido con el precio de la Siefore registrado en la Bolsa Mexicana de Valores

IV) Medidas de sensibilidad y riesgos

Evolución del Plazo Promedio Ponderado

